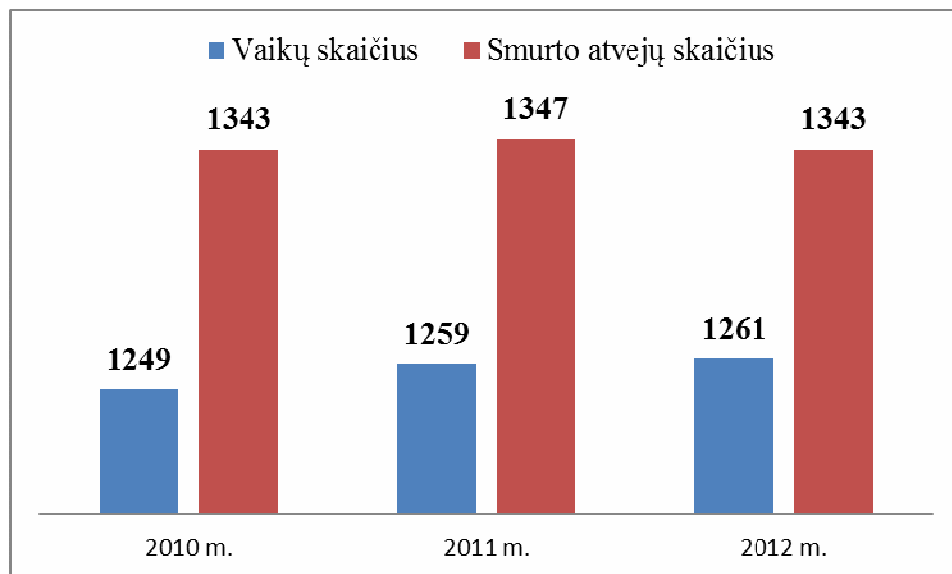
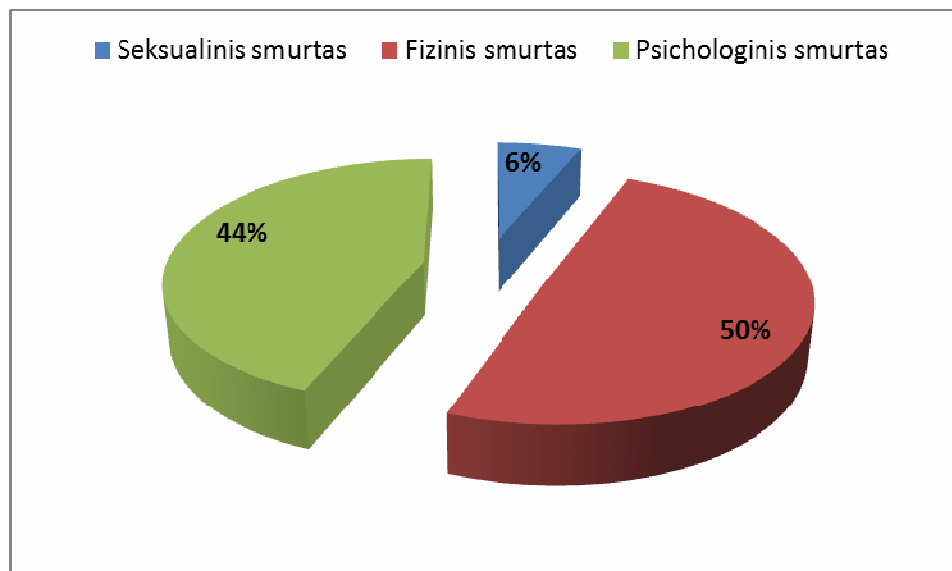


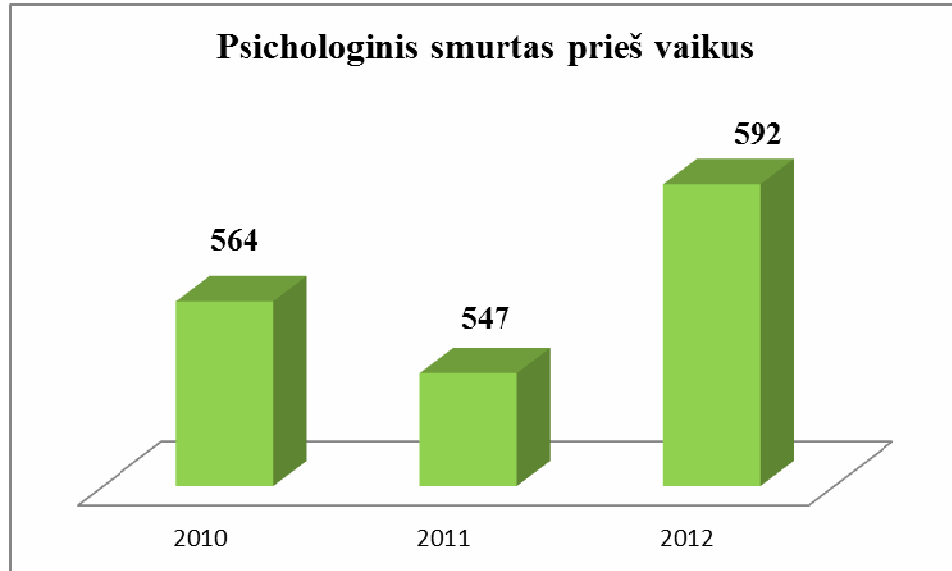
DUOMENYS APIE SMURTĄ PRIEŠ VAIKUS



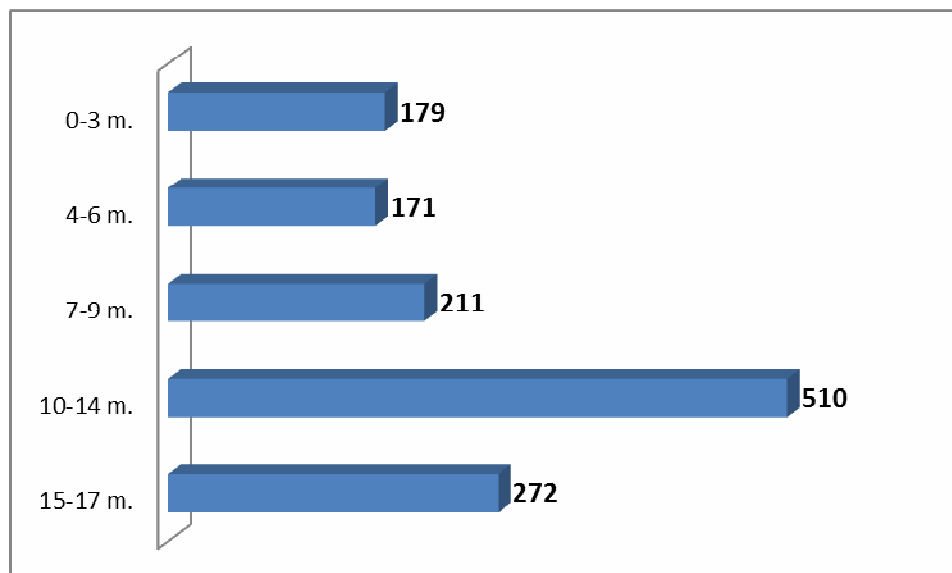
1 pav. Smurtą patyrusių vaikų ir smurto atvejų skaičius 2010–2012 m.



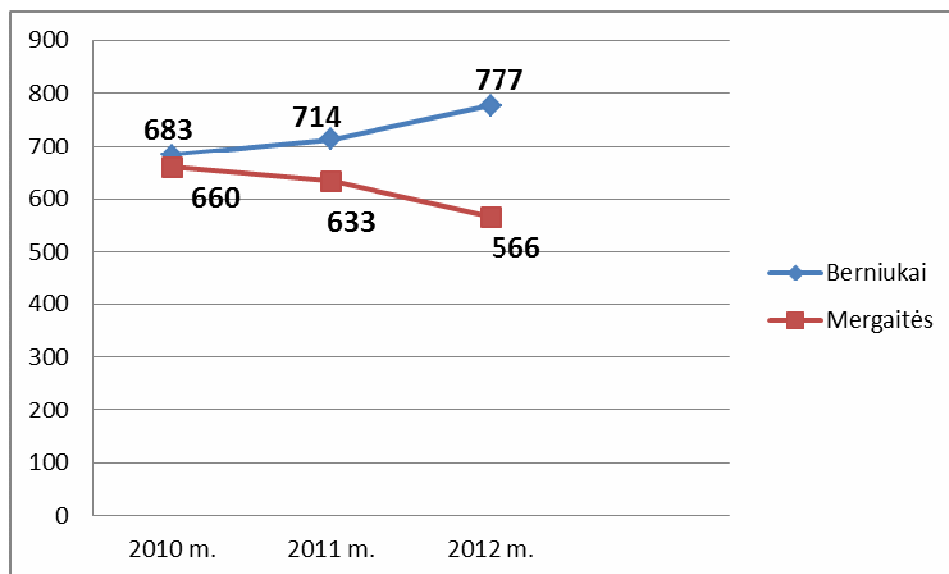
2 pav. 2012 m. patirto smurto rūšys



3 pav. Psichologinio smurto prieš vaikus skaičiaus augimas 2010–2012 m.



4 pav. Vaikų, patyrusių smurtą 2012 m., pasiskirstymas pagal amžių



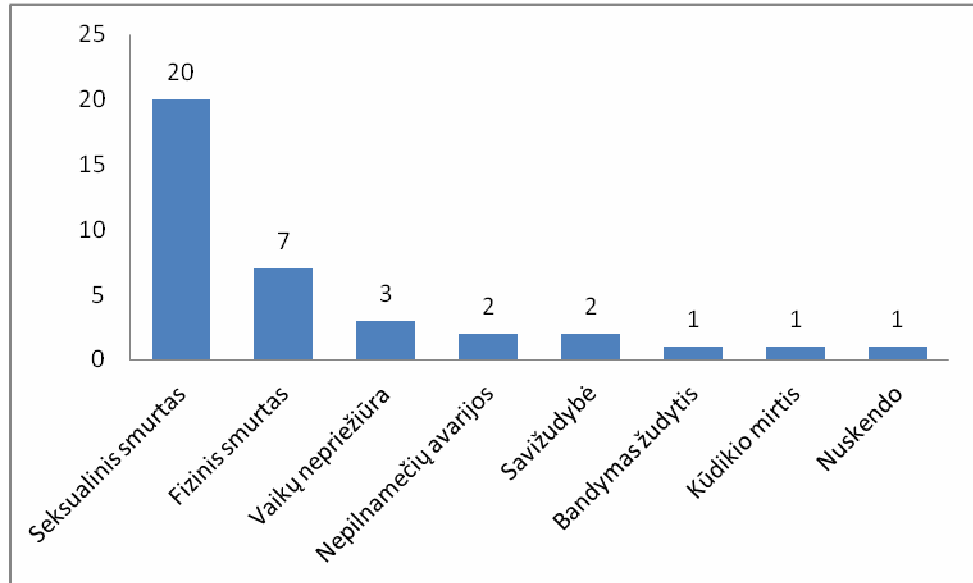
5 pav. Smurto pasiskirstymo tarp lyčių kaita 2010–2012 m.

1 lentelė. Smurto rūšių prieš vaikus pasiskirstymas mieste ir kaime (proc.)

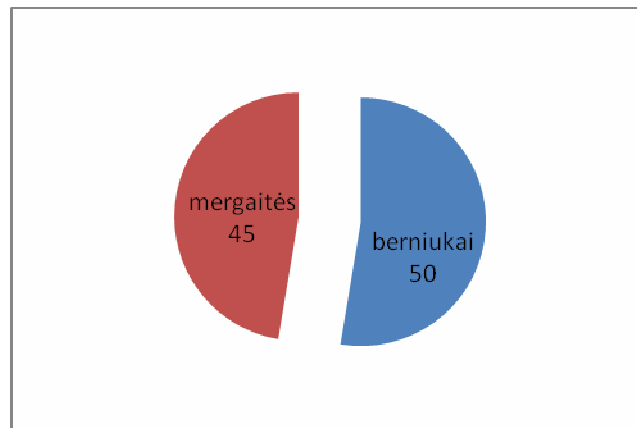
Smurto rūšių pasiskirstymas mieste ir kaime		seksualinis smurtas	fizinis smurtas	psichologinis smurtas
2010 m.	miestas	10 %	55 %	35 %
	kaimas	11 %	41 %	48 %
2011 m.	miestas	7 %	55 %	38 %
	kaimas	9 %	48 %	43 %
2012 m.	miestas	5 %	48 %	47 %
	kaimas	8 %	53 %	39 %

2 lentelė. Organizuotos ir suteiktos pagalbos vaikams ir šeimoms atvejų skaičius

Organizuota pagalba	Tik vaikui	Vaikui ir jo šeimai	Iš viso
Kompleksinė pagalba (specialistų komanda)	68	120	188
Psichologo konsultacija	113	94	207
Mokyklos socialinio pedagogo pagalba	77	14	91
Socialinis darbas	142	266	408
Nestacionarinės socialinės paslaugos vaikui	3	3	6
Kita	292	95	387
Iš viso	695	592	1287



6 pav. Ypatingi atvejai vasaros metu



7 pav. Nukentėjusiųjų lytis

3 lentelė. Seksualiniai smurtautojai

Smurto rūšis	Svetimi suaugusieji	Svetimi nepilnamečiai	Artimi suaugusieji	Artimi nepilnamečiai	Nenustatyti smurtautojai
Seksualinis smurtas	10	11	5	4	2

4 lentelė. Šeimose, kuriose augo nukentėję nuo smurto vaikai

Nukentėjusių vaikų šeimos	Iš viso vaikų:	Seksualinis smurtas	Fizinis smurtas	Vaiko nepriežiūra	Vaikų savižudybės	Kita (bandymai žudyti, mirtys, nuskendo ir kt.)
Pilna šeima	51	16	8	5	5	17
Augina vienas iš tėvų	36	13	10	9	1	3
Globėjų šeima	8	3	3	-	1	1

5 lentelė. Nukentėję socialinės rizikos šeimų vaikai

Nukentėję vaikai iš socialinės rizikos šeimų	Seksualinis smurtas	Fizinis smurtas	Vaiko nepriežiūra	Vaikų savižudybės	Kita (bandymai žudyti, kūdikių mirtys, nuskendo ir kt.)
39	11	9	7	3	9